



# Informe Mensual **CARNES**

## **PRECIOS PORCINOS - FEBRERO 2024**

**Gestión de la Información**  
Dirección Nacional de  
Control Comercial Agropecuario



Secretaría de Agricultura,  
Ganadería y Pesca  
Ministerio de Economía  
Argentina

# SECRETARIO DE AGRICULTURA, GANADERIA Y PESCA

Ing. Agr. Fernando VILELLA

## SUBSECRETARIO DE MERCADOS

Agustín TEJEDA

## GESTIÓN DE LA INFORMACIÓN

M. V. Pablo PETRUCCI  
Tec. Marcelo MACHUCA  
Tec. Jorge SUAREZ  
Ing. Agr. Daniel PAPOTTO



## SISTEMA INFORMATIVO DE PRECIOS PORCINOS

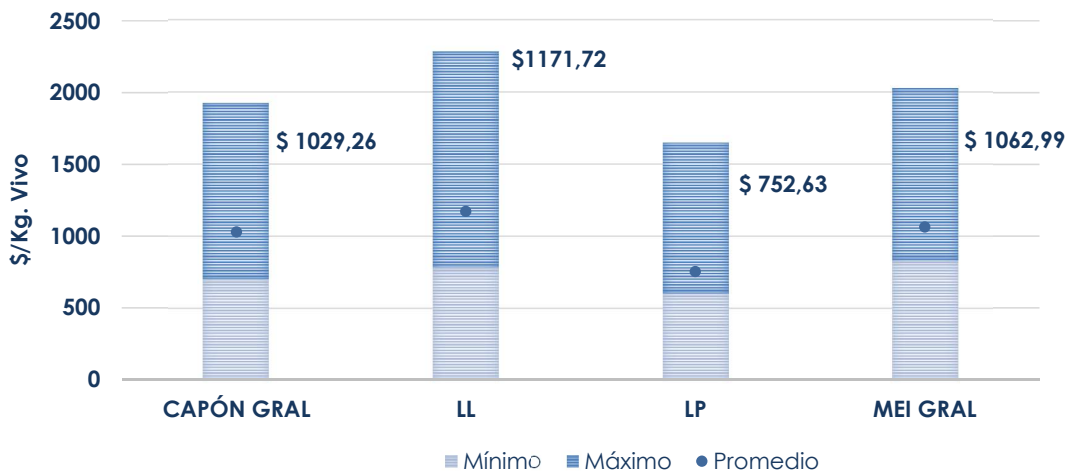
### Resumen Mensual de Precios Porcinos FEBRERO 2024

(01/02/2024 al 29/02/2024)

Precios promedios ponderados, en pesos (\$) por kilos vivos, según Resolución ONCCA 1797/05.

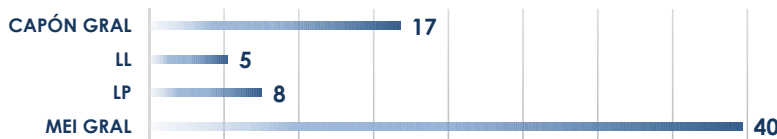
Clasificación Resolución SAGPyA 144/05	Precios Promedio Ponderados			Plazo de pago	Peso promedio	Cabezas evaluadas	Kilos vivos	Tejido magro
	*Mínimo	**Máximo	Promedio					
<b>CAPÓN GENERAL</b>	702,84	1.224,45	<b>1.029,26</b>	17	114	281.945	32.211.833	
Capón Sin Tipificar	672,48	1.238,94	<b>1.007,52</b>	16	113	210.992	23.937.425	
Capón Tipificado (Sistema de Tipificación por Magro)	910,65	1.180,71	<b>1.093,89</b>	21	117	70.953	8.274.409	<b>57%</b>
<b>CHANCHAS</b>	552,34	959,72	<b>720,89</b>	21	209	4.930	1.028.196	
<b>PADRILLOS</b>	643,08	1.241,47	<b>1.199,04</b>	29	126	256	32.142	
<b>LECHONES LIVIANOS</b>	784,28	1.500,00	<b>1.171,72</b>	5	41	1.874	76.019	
<b>LECHONES PESADOS</b>	604,47	1.043,33	<b>752,63</b>	8	44	74	3.289	
<b>MEI GENERAL</b>	831,73	1.198,49	<b>1.062,99</b>	40	120	37.314	4.473.345	
MEI sin Tipificar	815,23	1.199,55	<b>1.061,93</b>	44	119	25.192	2.999.764	
MEI Tipificado (Sistema de Tipificación por Magro)	867,84	1.198,78	<b>1.065,20</b>	31	122	12.122	1.473.581	<b>57%</b>

#### \$/KG. VIVO POR CLASIFICACIÓN FEBRERO 2024



#### PLAZO DE PAGO POR CLASIFICACIÓN FEBRERO 2024

- EN DÍAS -



GESTIÓN DE LA INFORMACIÓN – SECRETARÍA DE BIOECONOMÍA

SISTEMA INFORMATIVO DE PRECIOS PORCINOS

Variación Intermensual (Enero 2024/ Febrero 2024) de Precios Promedio y Cabezas por Clasificación

Precios (en \$ por kilo vivo)	CAP s/tipif.	CAP Tipif.	CHA	PA	LL	LP	MEI
<b>Enero 2024</b>	1.091,70	1.205,22	738,43	1.076,24	1.043,71	778,79	1.180,58
<b>Febrero 2024</b>	1.007,52	1.093,89	720,89	1.199,04	1.171,72	752,63	1.062,99
<b>Var. % Mes Ant.</b>	<b>-7,71%</b>	<b>-9,24%</b>	<b>-2,37%</b>	<b>11,41%</b>	<b>12,26%</b>	<b>-3,36%</b>	<b>-9,96%</b>

Cabezas evaluadas	CAP s/tipif.	CAP Tipif.	CHA	PA	LL	LP	MEI
<b>Enero 2024</b>	246.655	87.599	6.050	227	981	156	47.447
<b>Febrero 2024</b>	210.992	70.953	4.930	256	1.874	74	37.314
<b>Var. % Mes Ant.</b>	<b>-14,46%</b>	<b>-19,00%</b>	<b>-18,51%</b>	<b>12,78%</b>	<b>91,03%</b>	<b>-52,56%</b>	<b>-21,36%</b>

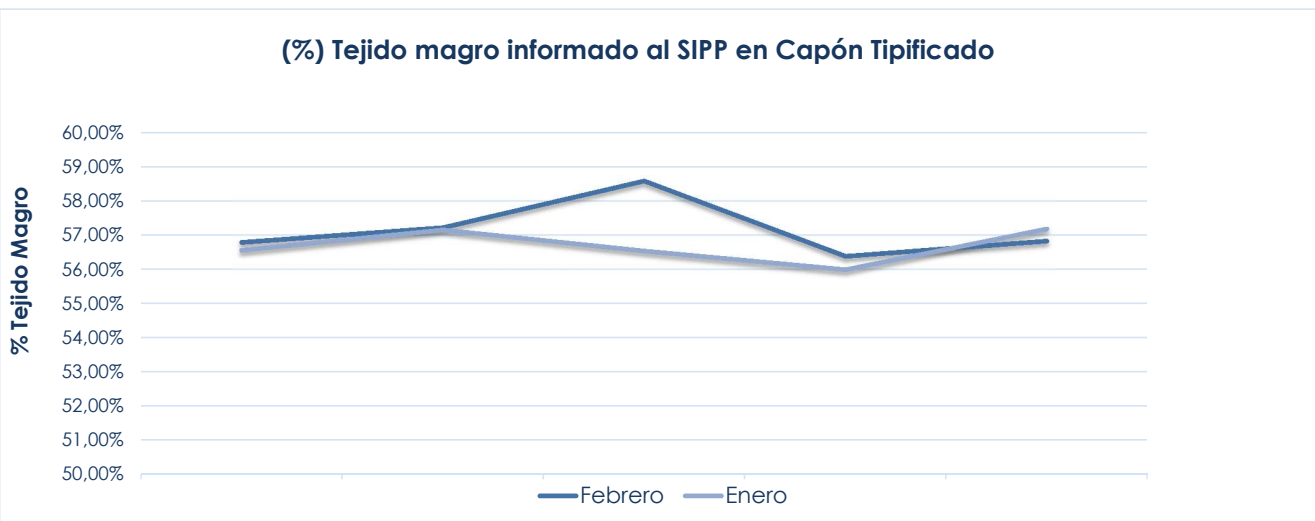
	CAP s/tipif.	CAP Tipif.	CHA	PA	LL	LP	MEI
<b>Matarifes por clasificación</b>	219	15	34	10	9	7	30
<b>Productores por clasificación</b>	720	112	205	13	31	17	55

(%) Tejido magro por provincia REGIÓN CENTRO - Capón Tipificado

Variación intermensual de Tejido magro informado al SIPP en Capón Tipificado por provincia (%)

Magro	Buenos Aires	Córdoba	Entre Ríos	Santa Fé	Otras	Promedio mensual
<b>Enero 2024</b>	56,56%	57,16%	56,54%	55,99%	57,18%	56,73%
<b>Febrero 2024</b>	56,79%	57,22%	58,59%	56,38%	56,83%	57,20%
<b>Variación</b>	<b>0,41%</b>	<b>0,12%</b>	<b>3,61%</b>	<b>0,70%</b>	<b>-0,62%</b>	<b>0,84%</b>

(%) Tejido magro informado al SIPP en Capón Tipificado



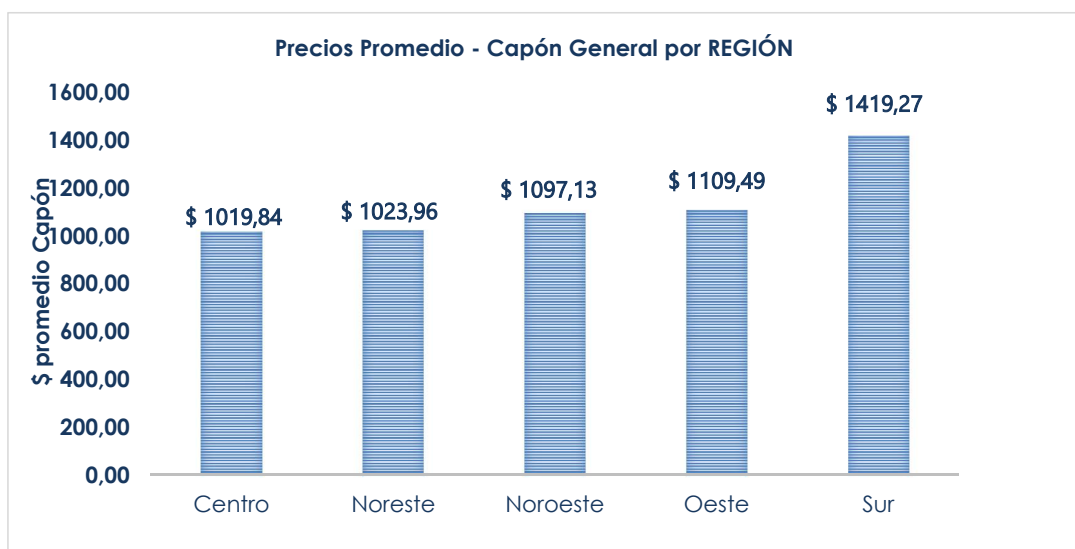
**SISTEMA INFORMATIVO DE PRECIOS PORCINOS**

**Relación cabezas - Precio según REGIONES**

	Provincias integrantes de cada Región
<b>Centro</b>	<b>Buenos Aires, Córdoba, Entre Ríos, La Pampa, Santa Fé</b>
<b>Noreste</b>	Chaco, Corrientes, Formosa, Misiones
<b>Noroeste</b>	<b>Catamarca, Jujuy, Salta, Santiago del Estero, Tucumán</b>
<b>Oeste</b>	La Rioja, Mendoza, San Juan, San Luis
<b>Sur</b>	<b>Chubut, Neuquén, Río Negro, Santa Cruz, Tierra del Fuego</b>

**Precios Promedio Capón General y Cabezas evaluadas por Región**

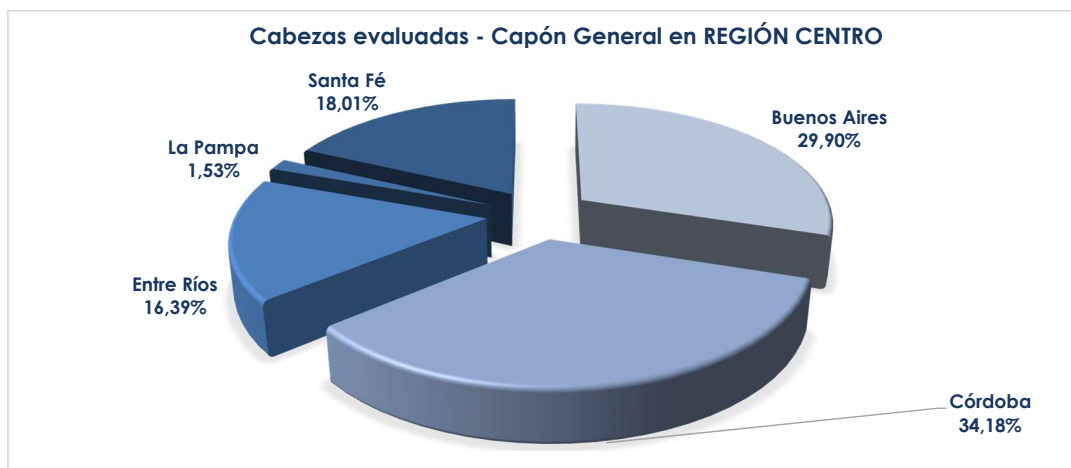
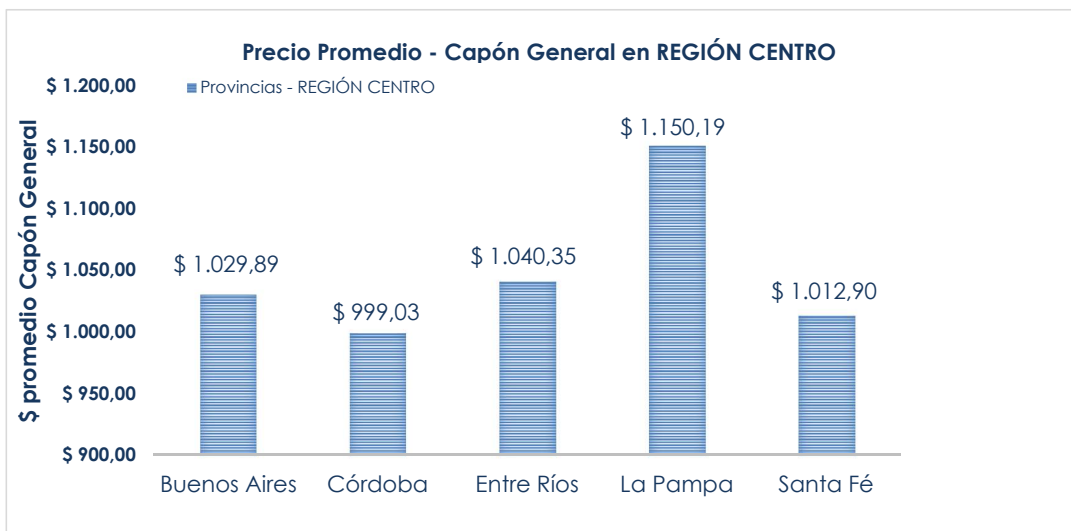
Región	\$ Promedio Capón General	% Cabezas
Centro	1.019,84	91,84%
Noreste	1.023,96	0,78%
Noroeste	1.097,13	2,37%
Oeste	1.109,49	4,01%
Sur	1.419,27	0,99%
<b>\$ promedio</b>	<b>\$ 1.133,94</b>	<b>100,00%</b>



SISTEMA INFORMATIVO DE PRECIOS PORCINOS

Precios Promedio y Cabezas evaluadas por Región CENTRO - Capón General

Región CENTRO	\$ Promedio Capón General	% Cabezas
Buenos Aires	1.029,89	29,90%
Córdoba	999,03	34,18%
Entre Ríos	1.040,35	16,39%
La Pampa	1.150,19	1,53%
Santa Fé	1.012,90	18,01%
<b>\$ promedio</b>	<b>\$ 1.046,47</b>	<b>100,00%</b>



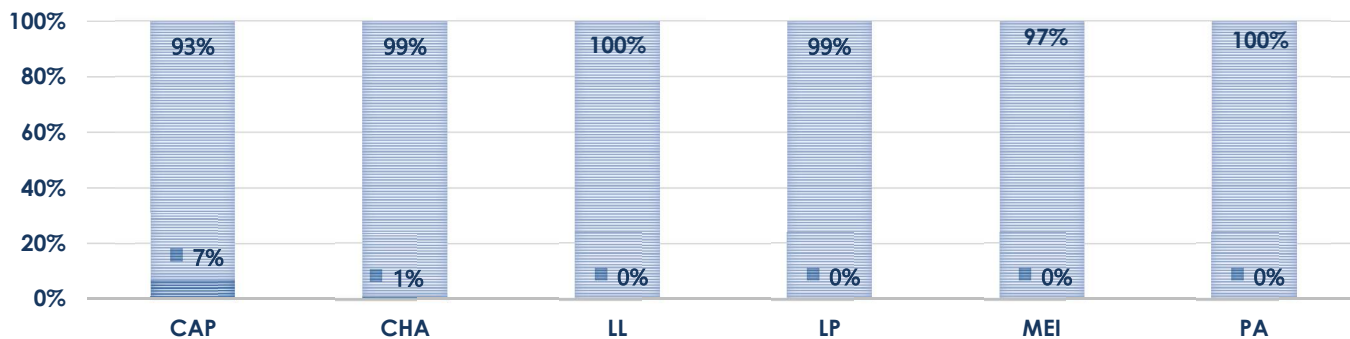
SISTEMA INFORMATIVO DE PRECIOS PORCINOS

Relación Índices Promedio y Cabezas por Forma de Comercialización

	Directo con Intervención		Directo de Estancia	
	\$/Kg. Vivo	% Cabezas	\$/Kg. Vivo	% Cabezas
CAPONES	\$ 1.058,73	6,98%	\$ 1.027,04	93,02%
CHANCHAS	\$ 635,33	0,91%	\$ 721,68	99,09%
LECHONES LIVIANOS			\$ 1.171,72	100,00%
LECHONES PESADOS			\$ 755,45	98,65%
MEI			\$ 1.061,09	97,37%
PADRILLO			\$ 1.199,04	100,00%

% CABEZAS POR FORMA DE COMERCIALIZACIÓN

■ Directo con intervención ■ Directo de estancia



Diferencias intermensuales (Enero 2024/Febrero 2024) en la comercialización Porcina (Datos Sec. de Bioeconomía)

	ENERO	FEBRERO
Cabezas evaluadas	389.115	326.393
Consignatarios y/o comisionistas de ganados	14	12
Matarifes Abastecedores	244	230
Productores	813	783
Monto comercializado (Sin IVA)	50.204.100.306	38.872.237.481
Kilos vivos	44.743.086	37.824.824

Animal tipo	ENERO	FEBRERO
	114,99	115,89
	\$ 129.021,24	\$ 119.096,42

\* Para el cálculo del precio mínimo se toma como dato a evaluar el 10% de las cabezas de menor precio según resolución 1011/2007 EX-ONCCA.

\*\* Para el cálculo del precio máximo se considera como dato a evaluar el 10% de las cabezas de mayor precio según resolución 1011/2007 EX-ONCCA.